

# カーテンの採寸方法

※ハトメ仕様やカフェカーテン、シェード・ロールスクリーン・ブラインド等メカ商品の採寸方法は下記とは異なりますので、当社ホームページのサイズの測り方や各商品ページでご確認ください。

詳しい説明&動画はこちら!



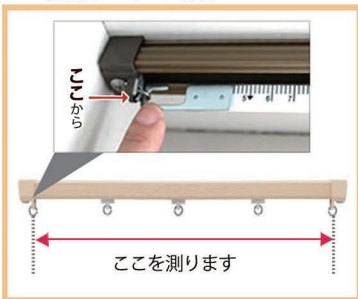
## 1 レールの幅、高さを測ります

※窓枠ではなく、レールを測ります


### ◆ 幅を測ります

まずはフックを掛ける両端の穴から穴までの長さを測ります

#### ■ 通常レールの場合

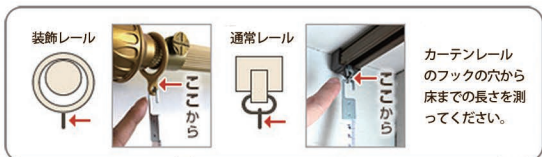


#### ■ 装飾レールの場合

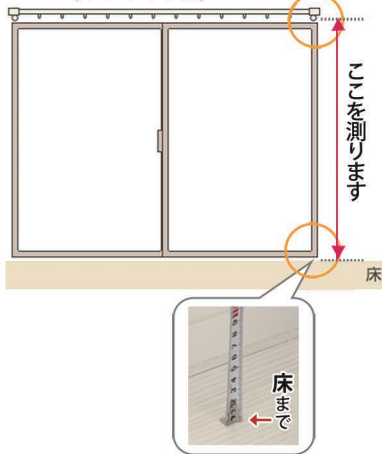


### ◆ 高さを測ります

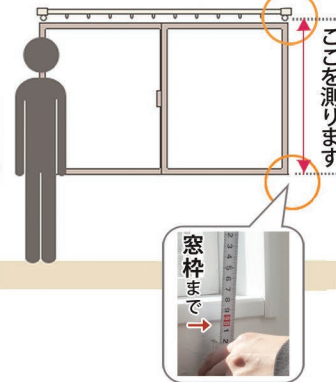
次にフックをかける穴から床または窓枠までの長さを測ります



#### ■ 掃出し窓の場合 (床まである窓)



#### ■ 腰窓の場合 (腰までの高さの窓)

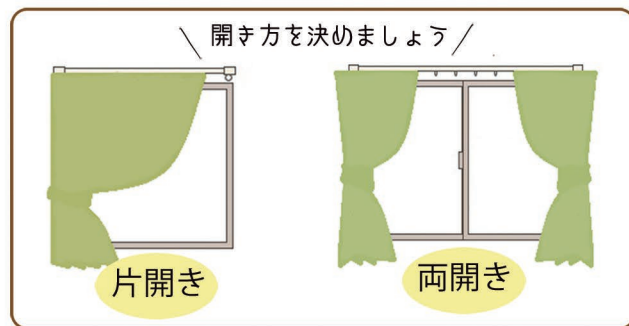


## 2 注文サイズを計算します

### ◆ 【幅の注文サイズ】 1cm単位

1.5倍 / 2倍ヒダ	測った幅 × 1.05
フラット	測った幅 × 1.0~1.3

※フラットで広げてゆるやかなドレープがほしい場合は1.3倍にしてください。  
※フラットで1.0倍の場合でも数cm分はゆとりをもたせるのがおすすめです。



片開き 上記で算出した横幅を数量 **1枚** でご注文

両開き 上記で算出した横幅を2で割り数量 **2枚** でご注文

両開きの例) 測ったレールの幅200cm  
 $200\text{cm} \times 1.05 \div 2 = 105\text{cm}$  横幅105cmを **2枚**

### ◆ 【高さの注文サイズ】 1cm単位

掃出し窓	測った高さ - 1cm
腰窓	測った高さ + 15cm

レースカーテンはドレープカーテンより **1cm~2cm** 短くしてください。 当店ホームページにある「サイズの測り方」ページの自動計算でおすすめ注文サイズを出すこともできますので、是非ご利用ください。

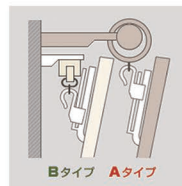
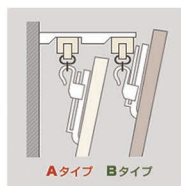
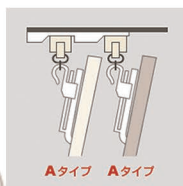
## 3 フックを選びます

天井付けレールの場合

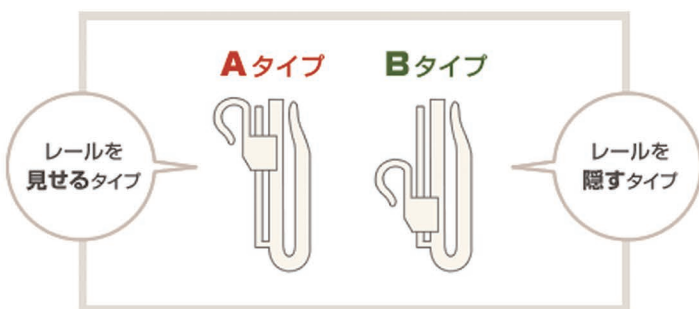
壁に正面付けの通常レールの場合

手前 / 装飾レール奥 / 通常レール

手前 / 装飾レール奥 / 装飾レール



ご注文の高さはAタイプもBタイプも同じです。  
Bタイプのご注文の場合、Aタイプより出来上がりサイズが長くなります。



よくある間違い・ご注意



今お使いのカーテンを  
直接測らない  
→正確なサイズが測れません



窓枠を測ってしまった！  
→レールを基準に測ります  
レールを取り付けてから測りましょう



測る位置を間違えた！  
→固定ランナーから測ります

採寸はゆっくり丁寧に  
測ることが大事です！

カーテンの採寸時にメモとしてお使いください



設置場所

【採寸サイズ】カーテンレールの横幅、高さ

横幅  cm 高さ  cm

こちらのサイズをご注文時に入力してください

【ご注文サイズ】

両開きの場合	片開きの場合
横幅 <input type="text"/> cm	横幅 <input type="text"/> cm
採寸横幅×1.05÷2 (フラットの場合は採寸サイズ×1.0~1.3がおススメです)	採寸横幅×1.05

---

掃出し窓の場合	腰窓の場合
高さ <input type="text"/> cm	高さ <input type="text"/> cm
採寸高さ-1cm レースカーテンはドレープカーテンの-1cmがおススメです	採寸高さ+15cm

---

数量  枚

両開き⇒2枚 片開き⇒1枚

設置場所

【採寸サイズ】カーテンレールの横幅、高さ

横幅  cm 高さ  cm

こちらのサイズをご注文時に入力してください

【ご注文サイズ】

両開きの場合	片開きの場合
横幅 <input type="text"/> cm	横幅 <input type="text"/> cm
採寸横幅×1.05÷2 (フラットの場合は採寸サイズ×1.0~1.3がおススメです)	採寸横幅×1.05

---

掃出し窓の場合	腰窓の場合
高さ <input type="text"/> cm	高さ <input type="text"/> cm
採寸高さ-1cm レースカーテンはドレープカーテンの-1cmがおススメです	採寸高さ+15cm

---

数量  枚

両開き⇒2枚 片開き⇒1枚

設置場所

【採寸サイズ】カーテンレールの横幅、高さ

横幅  cm 高さ  cm

こちらのサイズをご注文時に入力してください

【ご注文サイズ】

両開きの場合	片開きの場合
横幅 <input type="text"/> cm	横幅 <input type="text"/> cm
採寸横幅×1.05÷2 (フラットの場合は採寸サイズ×1.0~1.3がおススメです)	採寸横幅×1.05

---

掃出し窓の場合	腰窓の場合
高さ <input type="text"/> cm	高さ <input type="text"/> cm
採寸高さ-1cm レースカーテンはドレープカーテンの-1cmがおススメです	採寸高さ+15cm

---

数量  枚

両開き⇒2枚 片開き⇒1枚

設置場所

【採寸サイズ】カーテンレールの横幅、高さ

横幅  cm 高さ  cm

こちらのサイズをご注文時に入力してください

【ご注文サイズ】

両開きの場合	片開きの場合
横幅 <input type="text"/> cm	横幅 <input type="text"/> cm
採寸横幅×1.05÷2 (フラットの場合は採寸サイズ×1.0~1.3がおススメです)	採寸横幅×1.05

---

掃出し窓の場合	腰窓の場合
高さ <input type="text"/> cm	高さ <input type="text"/> cm
採寸高さ-1cm レースカーテンはドレープカーテンの-1cmがおススメです	採寸高さ+15cm

---

数量  枚

両開き⇒2枚 片開き⇒1枚

