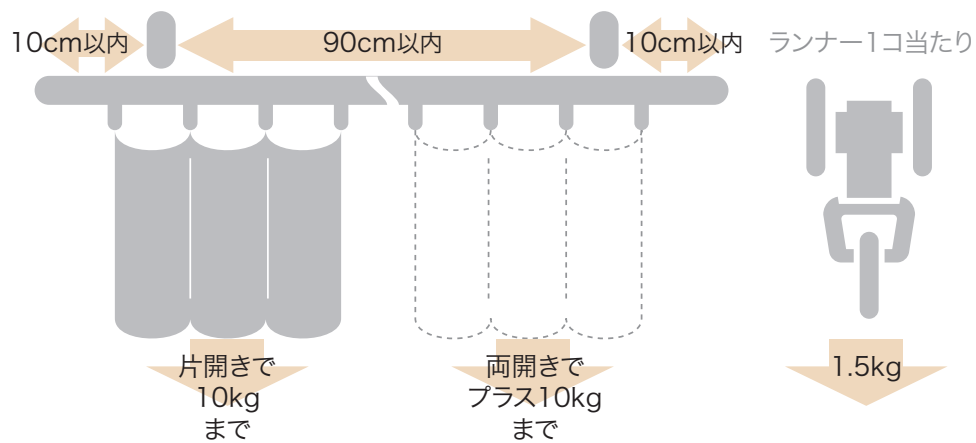


ブラケット取付間隔とカーテン許容荷重

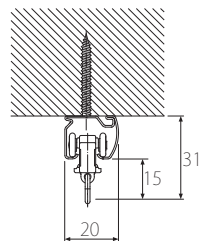


取付寸法図/キャップ寸法図 (単位:mm)

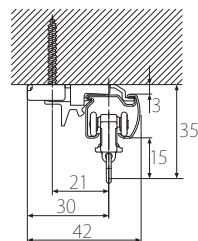
【シングルレール】

●天井付

天井直付

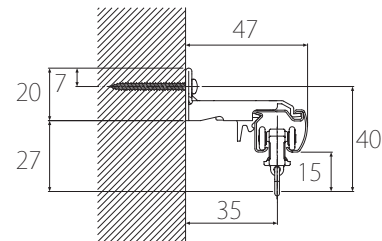


天井付シングルブラケット付
(ブラケット幅=27mm)



●正面付

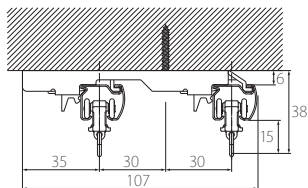
シングルブラケット付
(ブラケット幅=18mm)



【ダブルレール】

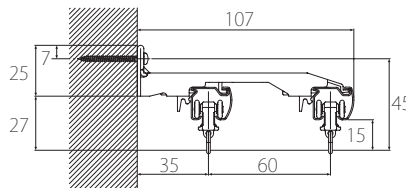
●天井付

天井付ダブルブラケット付
(ブラケット幅=19mm)



●正面付

ダブルブラケット付
(ブラケット幅=18mm)



LTダブルブラケット付
(ブラケット幅=35mm)

